





Procédures et Vidéos de formation pour la prise en charge de patients COVID19

Page de l'Intranet EOH sur COVID19 :

<http://hux54:4080/declic/pages/eoh/recommandations/covid-19.html>

<p>Mise en place et retrait d'un masque chirurgical avec lanières : https://youtu.be/jWnTCZWYOBw</p> <p>Mise en place et retrait d'un masque chirurgical avec élastique : https://youtu.be/OABvzu9e-hw</p>	 Masque avec lanières	 Masque avec élastiques
<p>Mise en place d'un appareil de protection respiratoire (FFP) : https://youtu.be/zi2-ChcyRaM (INRS) https://youtu.be/YJ3hqLPXsNg (SF2H, Monaco)</p>	 INRS	 SF2H
<p>Mise en place d'une surblouse à usage unique :</p>  https://youtu.be/s2z1uM1fXN8	<p>Retrait des gants à usage unique :</p>  https://youtu.be/8Q6LSNIHpzs	
<p>Exemple d'habillage pour MERS-COV avec surblouse à usage unique, tablier et port d'un FFP2 (SF2H) avant geste à risque d'aérosols : https://youtu.be/LW3i5wiMFV0</p> <p>Exemple d'habillage pour COVID-19, variante avec casaque chirurgicale et port de FFP2 (CHU Montpellier, SFAR) : https://youtu.be/UHEATN2pN_8 NB : Les surchaussures ne sont pas nécessaires</p> <p>Exemple en Réanimation (SRLF) : Pas de risque d'aérosols infectieux : précautions gouttelettes et contact : port d'un masque chirurgical. En cas de risque d'aérosols infectieux, précautions air (port d'un FFP2) et contact. https://youtu.be/TEjk4SfMkF8</p>	 MERS-CoV	 COVID-19
<p>Exemple en Réanimation (SRLF) : Pas de risque d'aérosols infectieux : précautions gouttelettes et contact : port d'un masque chirurgical. En cas de risque d'aérosols infectieux, précautions air (port d'un FFP2) et contact. https://youtu.be/TEjk4SfMkF8</p>	 COVID-19, SRLF	<p>Attention plusieurs variantes sont possibles ! Vigilance au déshabillage et à l'hygiène des mains.</p>
<p>Friction des mains avec une solution hydro-alcoolique (Laboratoires ANIOS) : https://youtu.be/CloCA7U-Njk</p>		
<p>Lavage simple des mains (RTI) : https://youtu.be/4KaN2xqoYWA</p> <p>Lavage antiseptique des mains (Société ORAPI Hygiène) : https://youtu.be/xgvXhz-e5ug</p>	 Lavage simple	 Lavage antiseptique

Pour lire les QR-codes, il faut installer sur votre smartphone une application spécifique.